

要注意唷!

## 考生5大應考提醒

### 一定要帶 應試有效證件正本

違者依違規處理辦法第6條，扣減該節成績1題分



※學生證不屬於應試有效證件

### 行動電話完全關機

含關閉鈴聲、震動、提示音等所有功能

違者依違規處理辦法第8條，視情節處置



※開啟飛航模式或設定為靜音，均不是完全關機

### 禁止攜帶入座 具傳輸、通訊、記憶、拍攝、 錄影或計算功能之常見樣例

違者依違規處理辦法第8條，視情節處置



※經申請且審查通過可使用之助聽器或應試輔具，不在此限。

### 考試開始鈴響起 答題卷簽全名注意事項

提前簽名者，依違規處理辦法第7條第3項，扣減該節成績2題分

未簽名者，依違規處理辦法第14條，扣減該節成績1題分




### 考試結束鈴聲響畢 應立即停止作答動作

違者依違規處理辦法第17條，視情節處置

- 考試結束鈴聲響畢未停止作答動作，扣減該節成績1題分。
- 經監試人員制止後仍繼續作答動作者，依下列方式分別處置：
  1. 制止1次後仍繼續作答動作者，扣減該節成績2題分。
  2. 制止2次後仍繼續作答動作者，扣減該節成績3題分。
  3. 制止3次以上仍繼續作答動作，或其他情節重大者，監試人員得逕收取題卷，並加重扣分或該節不予計分。

為避免違規，考前請務必詳閱115學年度考試簡章試場規則及違規處理辦法喔!









考生試務宣導



掃描QRcode:瀏覽更多考試資訊

# 考前檢查暨應考注意事項

類別	注意事項	檢查
 考前準備	<ul style="list-style-type: none"> <li>■ 確認已準備好考試簡章規定之應試有效證件正本（國民身分證、有照片之全民健康保險卡、汽機車駕駛執照、中華民國身心障礙證明、護照或居留證等）。考試當日務必攜帶其中一種。</li> </ul>	<input type="checkbox"/>
	<ul style="list-style-type: none"> <li>■ 仔細閱讀考試簡章之「試場規則」及「違規處理辦法」。</li> </ul>	<input type="checkbox"/>
	<ul style="list-style-type: none"> <li>■ 查詢應試號碼與考試地點： 第一次考試：114年10月14日（二）公布 第二次考試：114年12月09日（二）公布 【請至本會大考中心網站（<a href="https://www.ceec.edu.tw">https://www.ceec.edu.tw</a>）「高中英語聽力測驗試務專區」查詢】</li> </ul>	<input type="checkbox"/>
	<ul style="list-style-type: none"> <li>■ 熟悉前往考（分）區試場的大眾運輸工具及路線。</li> </ul>	<input type="checkbox"/>
 考試當日 出門前	<ul style="list-style-type: none"> <li>■ <b>確認有攜帶應試有效證件正本。</b></li> </ul>	<input type="checkbox"/>
	<ul style="list-style-type: none"> <li>■ 檢查文具：黑色2B軟心鉛筆、橡皮擦。</li> <li>■ 如有攜帶鐘錶（如：手錶、小型時鐘）不可有計算、記憶、通訊、傳輸、拍攝、錄影等功能，且不得發出任何聲響或閃光。</li> </ul>	<input type="checkbox"/>
	<ul style="list-style-type: none"> <li>■ 檢查應試有效證件正本、文具是否帶在身上。</li> </ul>	<input type="checkbox"/>
 進試場前	<ul style="list-style-type: none"> <li>■ 確認鐘錶之鬧鈴功能均已關閉，取下穿戴式裝置（如：智慧型眼鏡類、智慧型手錶類、智慧型手環類、智慧型佛珠、耳機類），放置臨時置物區。</li> </ul>	<input type="checkbox"/>
	<ul style="list-style-type: none"> <li>■ <b>行動電話放在臨時置物區時，須完全關機（含關閉鬧鈴、震動、提示音等所有功能，開啟飛航模式或設定為靜音均不算是完全關機）。</b></li> </ul>	<input type="checkbox"/>
 預備鈴響 進試場後	<ul style="list-style-type: none"> <li>■ 除應試有效證件正本及應試物品外，其他所有物品均放置於臨時置物區。</li> </ul>	
	<ul style="list-style-type: none"> <li>■ 就座後，應先確認座位標示單上之姓名及應試號碼是否正確，如有錯誤，應於考試開始鈴響前舉手請監試人員處理。</li> </ul>	
	<ul style="list-style-type: none"> <li>■ 考生於預備鈴響後，只能以目視方式核對答題卷之應試號碼、姓名與座位標示單一致，均正確無誤。至<b>考試開始鈴響前，不得翻閱試題本、答題卷，並不得簽名、書寫、劃記、作答。</b></li> </ul>	
 作答時 注意事項	<ul style="list-style-type: none"> <li>■ 考試時不得飲食（水）、抽菸、嚼食口香糖等，或未經申請逕行飲水服用藥物。</li> </ul>	
	<ul style="list-style-type: none"> <li>■ <b>考試開始播放考試說明時，請依播音指示進行：</b> <ol style="list-style-type: none"> <li>1. 檢查試題本與答題卷，如有發現錯誤、缺漏、污損或印刷不清等影響作答情形，立即舉手向監試人員反映。</li> <li>2. 確認答題卷正面之應試號碼與姓名是否正確；並核對其與座位標示單上的應試號碼與姓名是否相符。</li> <li>3. 於答題卷之「確認後考生簽名」欄以<b>正楷簽全名後，聆聽語音試題開始作答。</b></li> </ol> </li> </ul>	
	<ul style="list-style-type: none"> <li>■ 保持答題卷之清潔與完整，不得竄改應試號碼、條碼或姓名；不得污損、塗改或破壞條碼或掃描辨識用之定位點記號。</li> </ul>	
	<ul style="list-style-type: none"> <li>■ <b>劃記要「粗」、「黑」、「清晰」，且須「方格劃滿」。</b></li> </ul>	
	<ul style="list-style-type: none"> <li>■ 考試結束鈴聲響畢，應即停止作答動作（含作答、簽名、增減文字或標點符號，以及擦拭、加黑劃記等行為），雙手離開桌面，靜候監試人員處理。</li> </ul>	
	<ul style="list-style-type: none"> <li>■ 試場播音受干擾時，可於全部試題播放完畢後，立即舉手向監試人員反映，但試題重播與否仍由現場監試人員認定。</li> </ul>	
	<ul style="list-style-type: none"> <li>■ 務必確認報名「聯絡電話」填寫的行動電話號碼，可接收企業發送簡訊，以利收到試務相關簡訊通知。</li> </ul>	
 小叮嚀	<ul style="list-style-type: none"> <li>■ 務必確認報名「聯絡電話」填寫的行動電話號碼，可接收企業發送簡訊，以利收到試務相關簡訊通知。</li> </ul>	

祝考試順利!